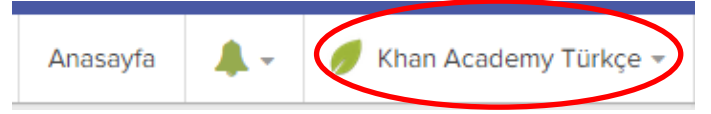


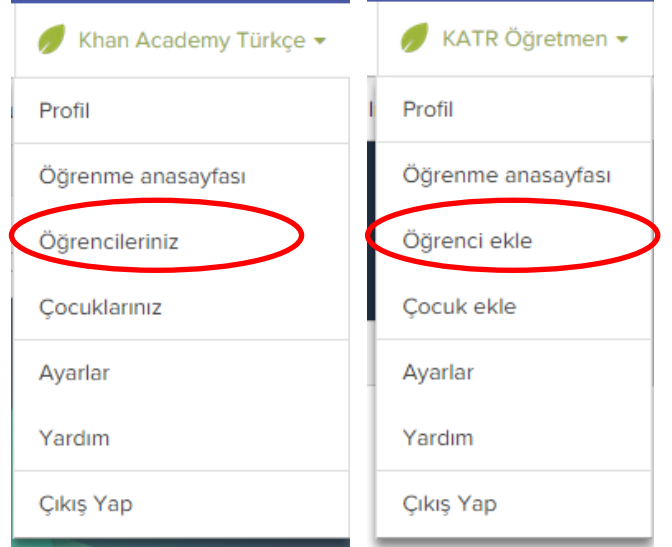
Khan Academy’de sanal sınıfınızı nasıl oluşturabilirsiniz?

tr.khanacademy.org adresinden hesabınızı açın. Hesaba girdikten sonra sağ üstte yer alan isminize tıklayın.



Bir menü açılacak.

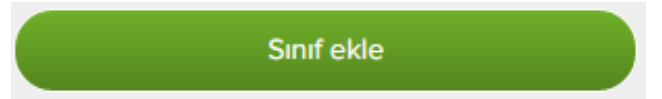
Açılan menüde “Öğrencileriniz” veya “Öğrenci ekle” yazısına tıklayın.



Ya da tr.khanacademy.org/coach/dashboard adresine girebilirsiniz.

“Sınıf ekle” yazan yeşil butona tıklayın.

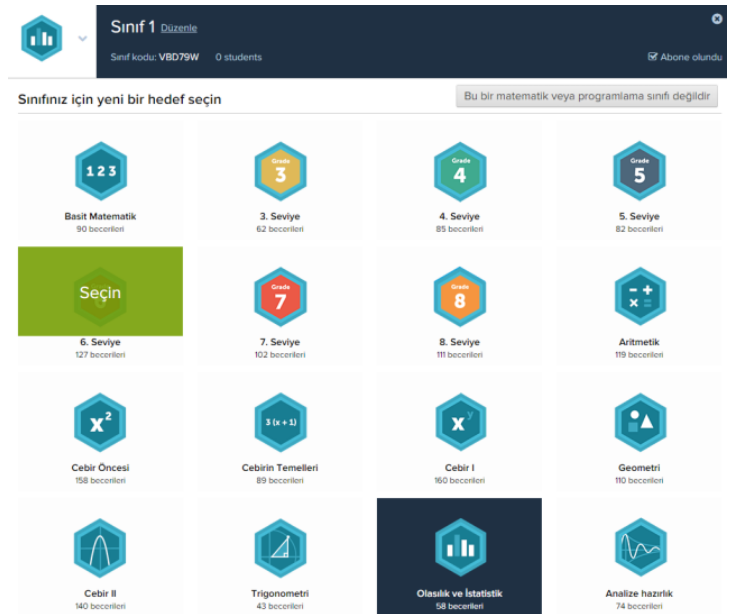
- Bu butonu görmek için öğretmen ana sayfanızda sayfanın en altına inmeniz gerekebilir.



Sınıfınıza isim vermek ve sınıfınız için bir hedef seçmek (ya da belli bir konu başlığı seçmek) için yönergeleri takip edin.

- Bu sınıfa ait raporlarınızda öğrencilerinizin belirlediğiniz bu hedef özelindeki gelişmelerini görürsünüz.

Bir sonraki sayfada yer alan tabloya bakarak sınıfınıza nasıl öğrenci ekleyeceğinize karar verebilirsiniz.



Öğrenci Ekleme Yöntemleri

Öğrencilerinizin e-posta adresleri veya Khan Academy hesapları var mı?

Evet

Hayır

1. Seçenek: Öğretmen yönlendirmesi

- Öğrencilerinizin e-posta adreslerini kutuya yazın.
 - Khan Academy hesabı olan öğrenciler sınıfınıza katılmak için bir davet alacaklar.
 - Khan Academy hesabı olmayan öğrenciler, hesap açmaları için bir davet e-postası alacaklar.

2. Seçenek: Öğrencinin gerekli adımları takip etmesi

- İlgili yönergelerin yer aldığı "Eğitmen ekleme" broşürünü öğrencilerinize dağıtarak onların sizi eğitmen olarak eklemelerini isteyebilirsiniz.

3. Seçenek

- "Hesap oluşturun" yazısına tıklayın. Hesap oluşturmak için öğrencilerinizin doğum tarihlerine ve (13 yaşın altındaki çocuklar için) velilerinin e-posta adreslerine ihtiyacınız olacak.
 - Öğrenci hesap bilgileri formunu kullanarak öğrencilerin kullanıcı adı ve şifrelerinin takibini yapabilirsiniz.

KHANACADEMY Konular Anasayfa KATR Öğretmen

Öğrencileriniz Gösterge paneli **Öğrencileri Yönetimi** Öğrenci Gelişimi Beceri kazanımı Şema Etkinlik Gerçek zamanlı

SINIFLAR Sınıf 1

ÖĞRENCİLER Tüm öğrenciler Çocuk hesapları

Sınıf 1 Sınıf kodu: VBD79W 0 students

ÖĞRENCİLERİNİZE DAVETİYE GÖNDERİN

Öğrencilerinizi sınıfınıza davet etmek için, öğrencilerinizin e-posta adreslerini girin

VEYA SINIFINIZIN KODUNU PAYLAŞIN

Veya öğrencileriniz sınıfınıza bir sınıf koduyla katılabilir. Yapmaları gerekenler:

- tr.khanacademy.org'dan üye olun (ya da varolan hesabınız ile giriş yapın)
- khanacademy.org/coaches ziyaret edin
- Orada "Eğitmen ekle" alanına sınıf kodunu girin: VBD79W

1 Ya da email adresi olmayan öğrencileriniz için [hesap oluşturun](#).